

Zuverlässig und flexibel. Europaweit



DOTIGA WEB APP

Der schnellste Weg zum abrechnen
ihrer Dokumente

Digitaler Upload von Transportdokumenten und Rechnungen


Sie erhalten mit unserem Ladeauftrag 1 Link. Der Link ist für ihre Buchhaltung/Abrechnung und ermöglicht Ihnen die Frachtdokumente sowie die Rechnung bequem über unsere DOTIGA Web APP hochzuladen.

Beispiel:

Sie können sich unter folgendem Link bei unserem Webportal anmelden und dort die geforderten Dokumente uploaden:
<https://kmc.dotiga.at/external/xynYEGlpEu65ZjKBiwqtVGoxph1YTNL6IW9ND1Sx8lZoQA71eZRm7dE98pBOy-Wg0>

Uns so funktioniert es:

- Sie klicken auf den Link und die DOTIGA Webseite öffnet sich.



dotiga.
document
management

Version: 5.79.4495.2525

Benutzer

Passwort

Angemeldet bleiben

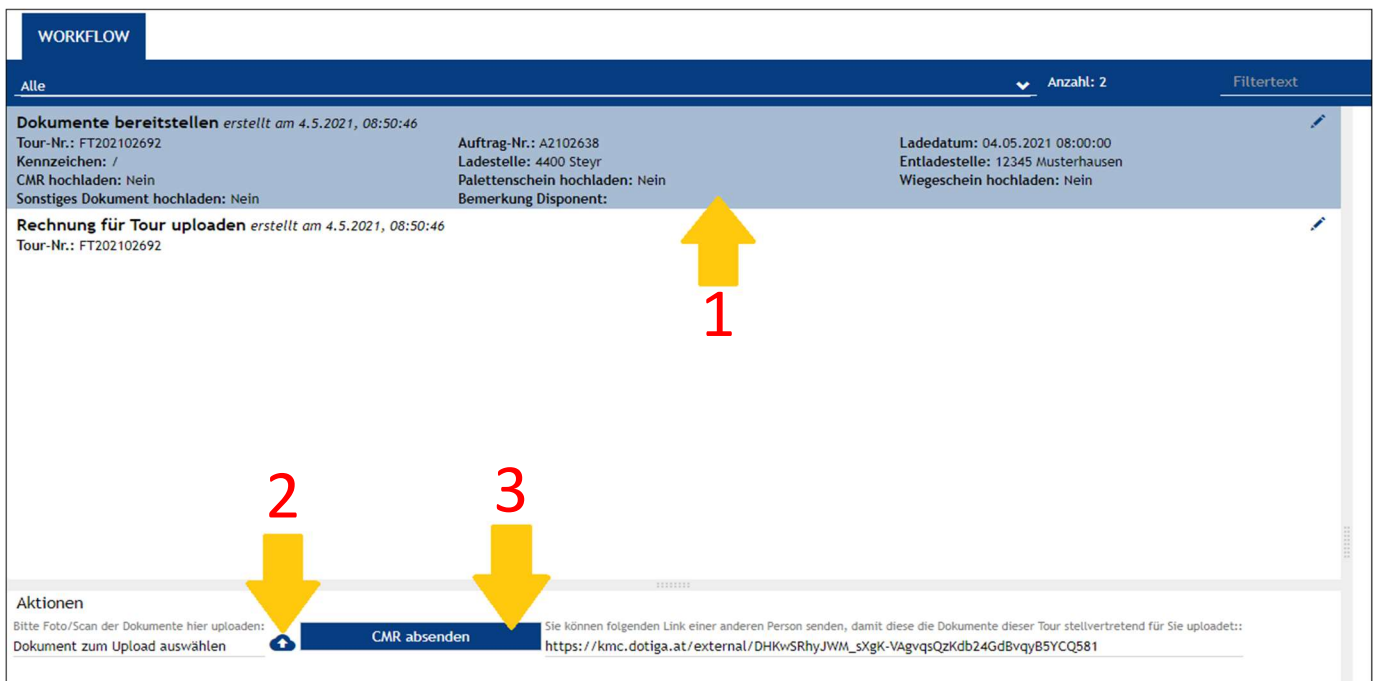
[Passwort vergessen?](#)

© InifPro IT-Solutions GmbH - 2021

- Die E-Mail-Adresse ist bereits vorgegeben und es muss nur noch ein Passwort vergeben werden. Sie erhalten dann einen Bestätigungslink auf die E-Mail und diesen müssen sie bestätigen.

ACHTUNG ES IST NUR BEIM ERSTMALIGEN ANMELDEN ZU BESTÄTIGEN.

- Nach der Anmeldung gelangen Sie auf die “Workflow Seite”, auf dieser Seite werden alle Transporte angezeigt, für welche Sie noch keine Dokumente und Rechnungen hochgeladen haben.



WORKFLOW

Alle Anzahl: 2

Dokumente bereitstellen erstellt am 4.5.2021, 08:50:46 Tour-Nr.: FT202102692 Kennzeichen: / CMR hochladen: Nein Sonstiges Dokument hochladen: Nein	Auftrag-Nr.: A2102638 Ladestelle: 4400 Steyr Palettschein hochladen: Nein Bemerkung Disponent:	Ladedatum: 04.05.2021 08:00:00 Entladestelle: 12345 Musterhausen Wiegescchein hochladen: Nein
Rechnung für Tour uploaden erstellt am 4.5.2021, 08:50:46 Tour-Nr.: FT202102692		

Aktionen

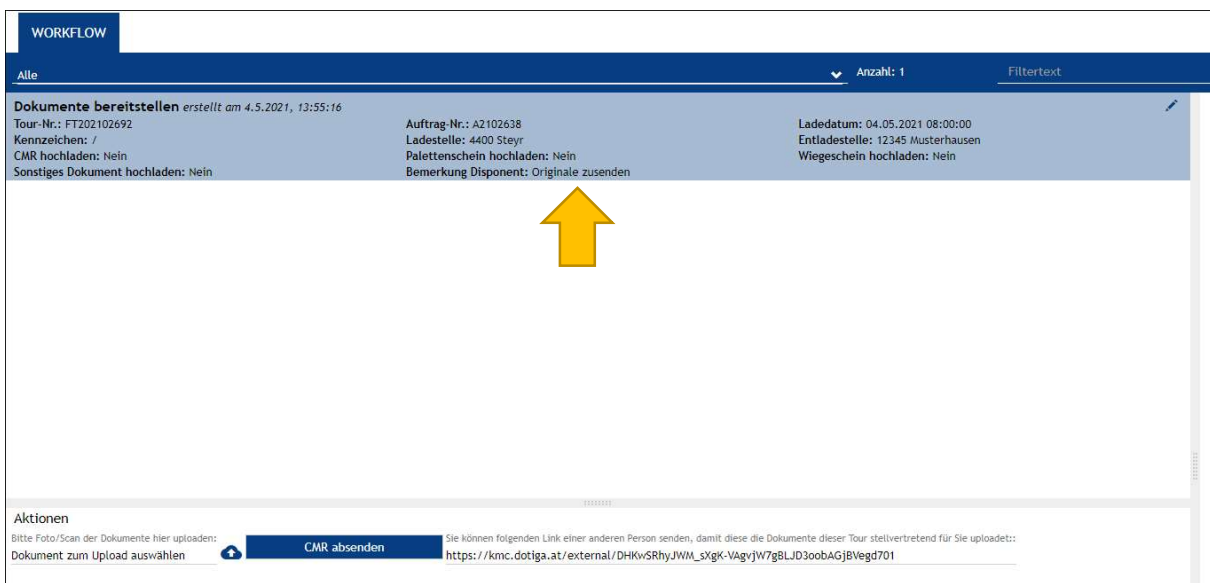
Bitte Foto/Scan der Dokumente hier uploaden: Sie können folgenden Link einer anderen Person senden, damit diese die Dokumente dieser Tour stellvertretend für Sie uploadet:: https://kmc.dotiga.at/external/DHKwSRhyJWM_sXgK-VAgvqsQzKdb24GdBvqyB5YCQ581

1. Wählen sie die Sendungszeile aus
2. Klicken sie die Wolke an, wählen sie ihr Dokument
3. Und klicken sie auf „CMR absenden“

WIEDERHOLEN SIE DAS MIT IHRER RECHNUNG.

Nachdem CMR und Rechnung hochgeladen wurde.

- Nachdem sie „CMR senden“ geklickt haben, wird sich unsere Abrechnung die Dokumente + Rechnung ansehen
- Wenn alle Unterlagen in Ordnung sind und der richtigen Auftragsnummer zugeordnet wurden, erhalten sie eine Bestätigung das alles korrekt
- Wenn wir von ihnen die Original CMR Papiere benötigen, dann erscheint noch eine zweite Aufgabe ,Bitte CMR-Dokumente im Original per Post zusenden




WORKFLOW

Alle Anzahl: 1

Dokumente bereitstellen erstellt am 4.5.2021, 13:55:16

Tour-Nr.: FT202102692	Auftrag-Nr.: A2102638	Ladedatum: 04.05.2021 08:00:00
Kennzeichen: /	Ladestelle: 4400 Steyr	Entladestelle: 12345 Musterhausen
CMR hochladen: Nein	Palettschein hochladen: Nein	Wiegerschein hochladen: Nein
Sonstiges Dokument hochladen: Nein	Bemerkung Disponent: Originale zusenden	



Aktionen

Bitte Foto/Scan der Dokumente hier uploaden: Sie können folgenden Link einer anderen Person senden, damit diese die Dokumente dieser Tour stellvertretend für Sie uploadet: https://kmc.dotiga.at/external/DHKwSRhyJWM_sXgK-VAgvjW7gBLJD3oobAGjBVegd701

Zuverlässig und flexibel. Europaweit



Kontakt Informationen:

Sollten Sie noch Fragen haben kontaktieren sie uns
bitte jederzeit

Freundliche Grüße / best regards

Kamil Mathajsl
Geschäftsführung

KMC Spedition OG

Innerer Graben 4
4070 Eferding

kamil.mathajsl@kmc-spedition.at

Telefon: 0043 720 27 00 66 10

Mobil: 0043 676 56 44 666

Telefax: 0043 720 27 00 66 88

www.kmc-spedition.at